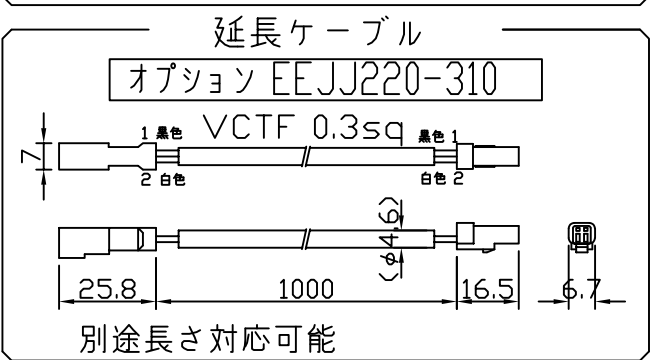
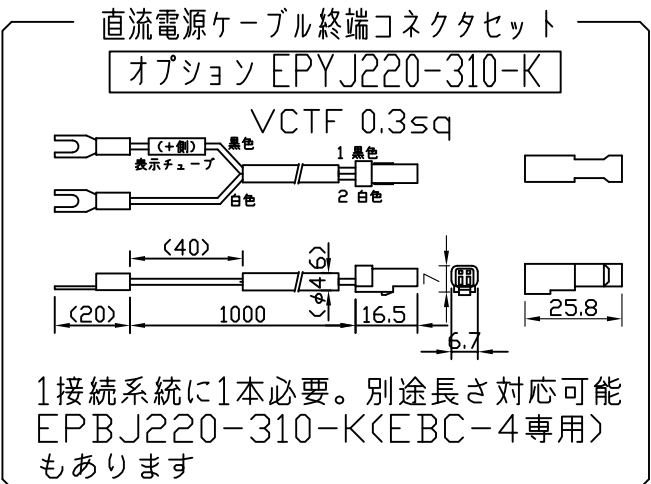
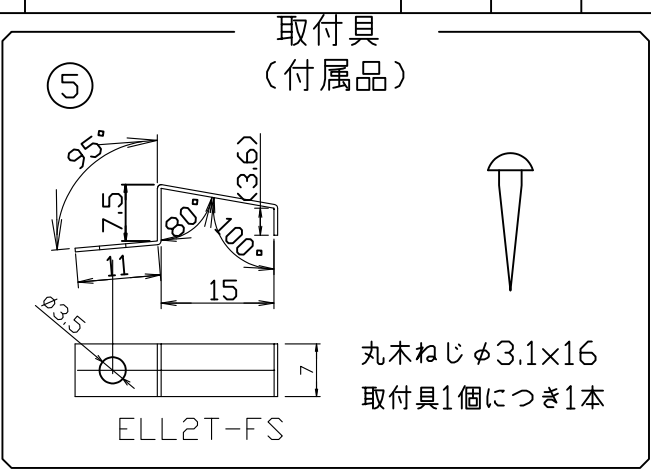
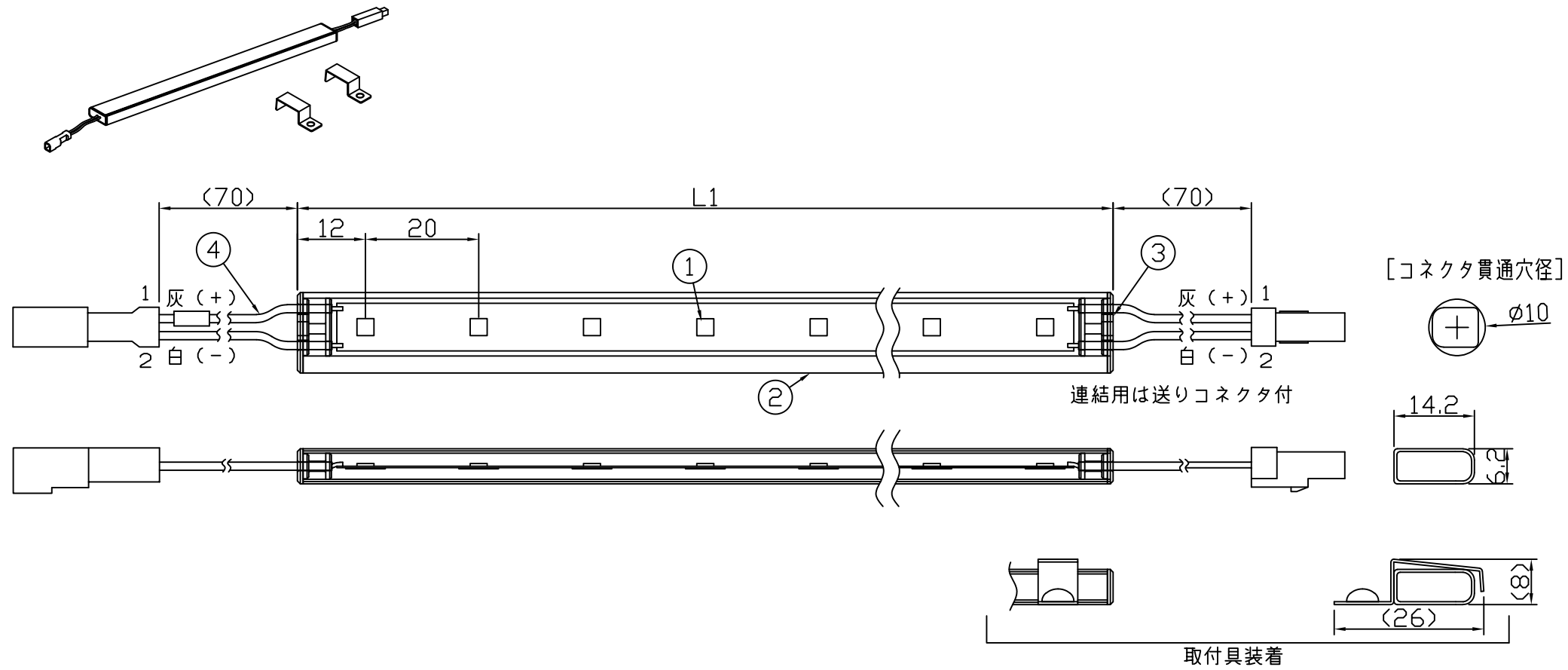


製品図

| 符号 | 改定記事 | 日付 | 担当 | 承認 |
|----|------|----|----|----|
| | | | | |



【使用上の注意】

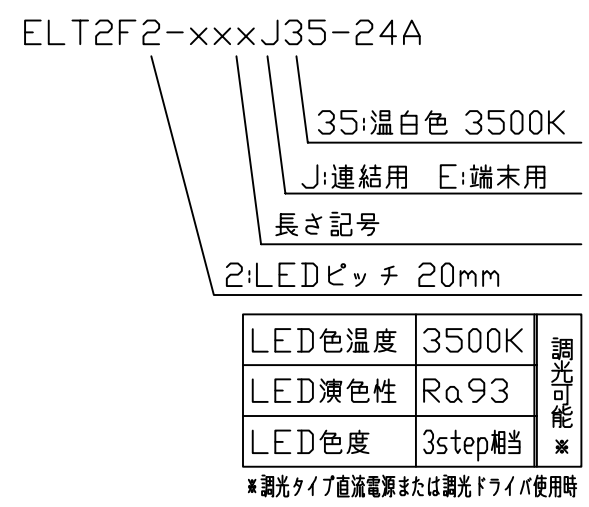
- 電源電圧は $\pm 5\%$ 以内としてください。
- 通電中にLEDを至近から直視しないでください。目を傷めるおそれがあります。
- LEDは素子の性質上ばらつきがあるため、同じ形名でも製品ごとに発光色・明るさが異なる場合があります。
- 本製品の最大連結長は9mが目安です。
- 本製品の最小曲げ半径は200mmとして、繰り返しは避けてください。

この製品は24V直流で点灯します。

【仕様概要】 (形名は連結用で表記。端末用は ELT2F2-xxxE35-24A)

| 形名 | 長さ L (mm) | 定格電圧 (V) | 定格電力 (W) | 入力電流 (A) | 全光束 (lm)参考値 | 質量 (g) | 取付具数 (ヶ) |
|-------------------|-----------|----------|----------|----------|-------------|--------|----------|
| ELT2F2-012J35-24A | 124 | 24 | 1 | 0.04 | 110 | 16 | 2 |
| ELT2F2-024J35-24A | 244 | | 2 | 0.08 | 220 | 24 | 3 |
| ELT2F2-036J35-24A | 364 | | 2.9 | 0.12 | 320 | 32 | 4 |
| ELT2F2-048J35-24A | 484 | | 3.9 | 0.16 | 430 | 40 | |
| ELT2F2-060J35-24A | 604 | | 4.8 | 0.20 | 540 | 48 | 5 |
| ELT2F2-072J35-24A | 724 | | 5.8 | 0.24 | 650 | 56 | |
| ELT2F2-084J35-24A | 844 | | 6.8 | 0.28 | 750 | 64 | 6 |
| ELT2F2-096J35-24A | 964 | | 7.7 | 0.32 | 860 | 72 | |
| ELT2F2-108J35-24A | 1084 | 8.7 | 0.36 | 970 | 80 | 7 | |
| ELT2F2-120J35-24A | 1204 | 9.6 | 0.40 | 1080 | 87 | | |
| ELT2F2-132J35-24A | 1324 | 10.6 | 0.44 | 1180 | 95 | 8 | |
| ELT2F2-144J35-24A | 1444 | 11.6 | 0.48 | 1290 | 103 | | |

■光束維持時間：40,000時間(光束維持率70%) ■配光角 長手方向約120°、幅方向約120°



| 5 取付具 | N | SUS304 t0.5 | | |
|---|--------------|----------------|-----------------|----------|
| 4 口出線組立 | N | 耐熱耐候Si電線0.3sq | コネクタ (JST JWPF) | |
| 3 エンドキャップ | 2 | PC (クリア) | | |
| 2 外郭 | 1 | PMMA/TPE (クリア) | | |
| 1 LED | N | チップ形 | 日亜化学工業 | |
| 番号 | 部品名 | 数 | 材質・仕様 | 摘要 |
| 品名 | LED5チューブHi | | 機能 | 防塵・防水・防湿 |
| 形名 | ELT2F2形 | 24V 屋内外 防湿 | 保護等級 | IP64 |
| 発行 | 2024. 10. 01 | | 作成 | 検図 承認 |
| 森山産業株式会社 | | | | |
| http://www.moriyama-corp.co.jp/ | | | 単位mm・第三角法 | |