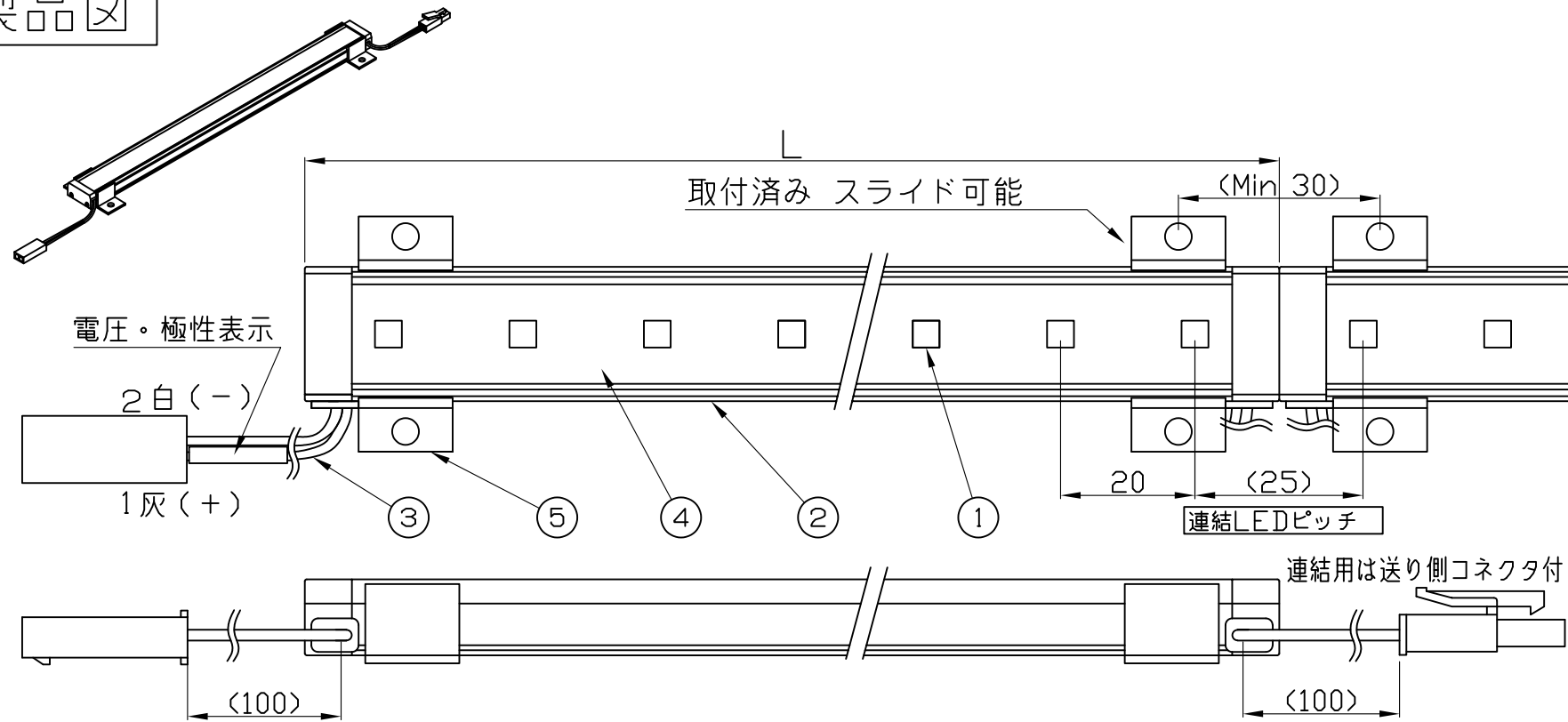
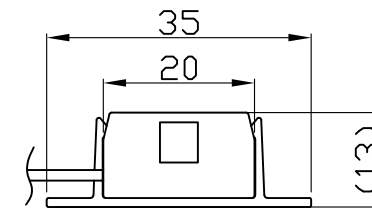
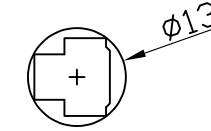


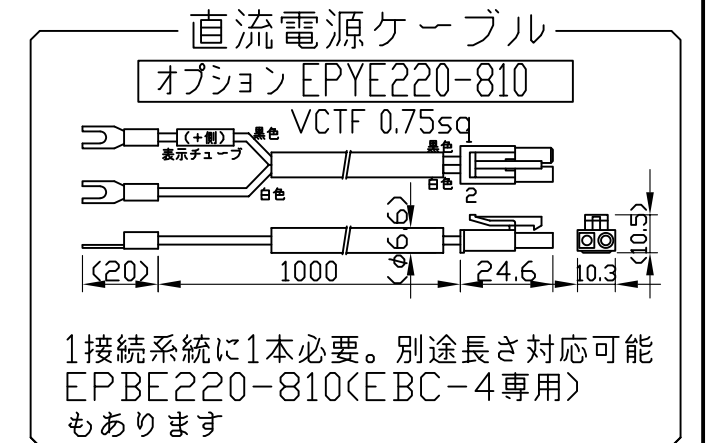
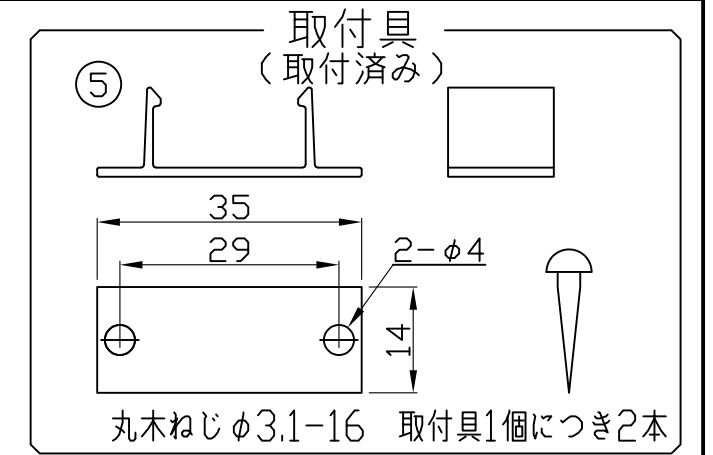
製品図



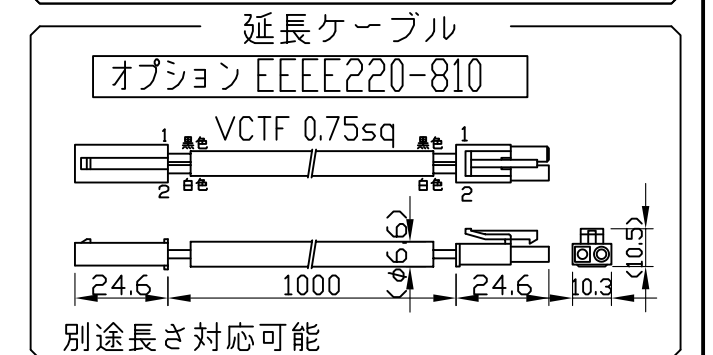
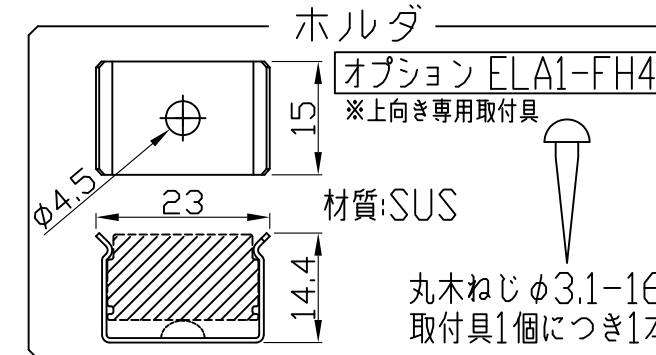
[コネクタ貫通穴径]



符号	改定記事	日付	担当	承認



1接続系統に1本必要。別途長さ対応可能
EPBE220-810(EBC-4専用)
もあります



別途長さ対応可能

《使用上の注意》

1. 閉鎖した狭限環境に設置される場合は、ベース温度が80℃を超えない範囲としてください。
2. 電源電圧は定格値の±5%以内としてください。
3. 通電中に長時間器具に触れないでください。低温やけどのおそれがあります。
4. 通電中にLEDを至近から直視しないでください。目を傷めるおそれがあります。
5. LED素子の性質上ばらつきがあるため、同じ形名でも製品ごとに発光色・明るさが異なる場合があります。
6. 本製品の最大連結長は9mが目安です。

⚠ この製品は、24V直流で点灯します。

[仕様概要] (形名は連結用で表記。端末用は ELA2K2-xxxJ35M-24E)

形名	長さ L (mm)	LED数	定格電圧 (V)	定格電力 (W)	入力電流 (A)±20%	全光束 参考値 (lm)	質量 (g)	取付具数
ELA2K2-012J35M-24E	125	6	24	2.4	0.1	140	50	2
ELA2K2-024J35M-24E	245	12		4.8	0.2	280	80	
ELA2K2-036J35M-24E	365	18		7.2	0.3	410	120	
ELA2K2-048J35M-24E	485	24		9.6	0.4	550	150	
ELA2K2-060J35M-24E	605	30		12.0	0.5	690	190	
ELA2K2-072J35M-24E	725	36		14.4	0.6	830	220	
ELA2K2-084J35M-24E	845	42		16.8	0.7	960	260	
ELA2K2-096J35M-24E	965	48		19.2	0.8	1100	290	
ELA2K2-108J35M-24E	1085	54		21.6	0.9	1240	330	
ELA2K2-120J35M-24E	1205	60		24.0	1.0	1380	360	
ELA2K2-132J35M-24E	1325	66		26.4	1.1	1510	400	
ELA2K2-144J35M-24E	1445	72		28.8	1.2	1650	430	

■光束維持時間：40,000時間(光束維持率70%)

[形名付与法]

ELA2K2-xxxJ35M-24E

M:乳半

35:温白色 3500K

J:連結用 E:端末用

長さ記号

2:LEDピッチ 20mm

LED色温度	3500K	調光可能※
LED演色性	Ra93	
LED色度	3step相当	

※調光タイプ直流電源または調光ドライバ使用時

* AWG20は約0.5sq相当

番号	部品名	数	材質・仕様	概要
5	取付具	2	アルミニウム合金	銀色艶消し、組付済
4	カバー	1	PMMA (乳半)	-
3	コネクタ組立	2	耐熱ビニル電線AWG20 *	コネクタ (JST EL)
2	ベース	1	アルミニウム合金	銀色艶消し陽極酸化皮膜
1	LED	N	チップ形	日亜化学工業

品名	パワーLEDライン(乳半)	機能	-
形名	ELA2K2形 24V 屋内	保護等級	-
発行	2024. 10. 01	作成	検図 承認



http://www.moriyama-corp.co.jp/

単位mm・第三角法