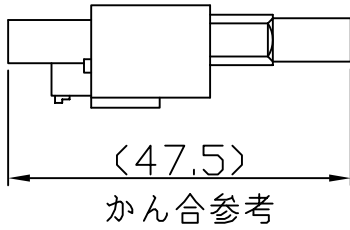
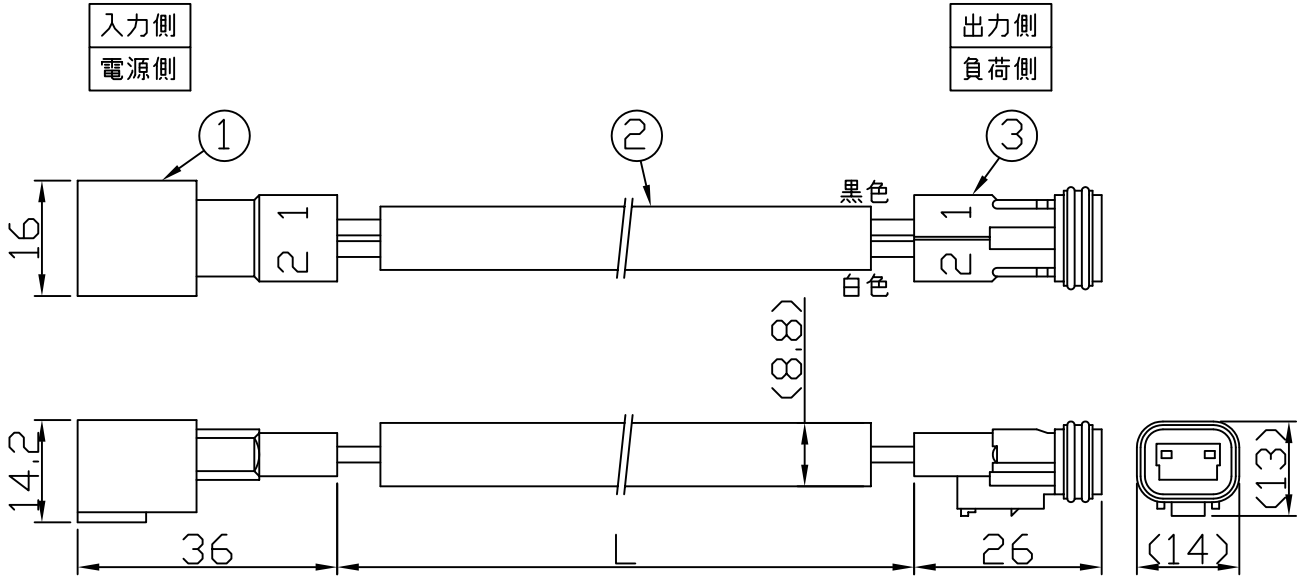


製品図

符号	改定記事	日付	担当	承認

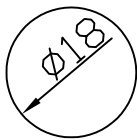


品番表

品番	L(m)	備考
EECC220-604	0.4	-
EECC220-605	0.5	-
EECC220-610	1	標準品
EECC220-620	2	-
EECC220-630	3	-
EECC220-640	4	-
EECC220-650	5	-
EECC220-660	6	-
EECC220-680	8	-

1m当たり線路抵抗値0.05Ω。1A通電時の1m当たり電圧損失0.05V

[コネクタ最小貫通穴径]



100/200V屋外用ケーブルで、接続部機械保護なしで二本つなぎはできません。


3	コネクタ	1	PBT (白)	住鋳テック CL07D02A
2	電線	1	VCT 0.75sq (灰)	長さは品番表参照
1	コネクタ	1	PBT (白)	住鋳テック CL07D02M

番号	部品名	数量	材質・仕様	摘要
----	-----	----	-------	----

品名	延長ケーブル (防水)	保護等級	IP67
----	-------------	------	------

形名	EECC220-6形	仕様図番	-
----	------------	------	---

発行	2014. 10. 08	作成	検図	承認
----	--------------	----	----	----



<http://www.moriyama-corp.co.jp/>

単位mm・第三角法