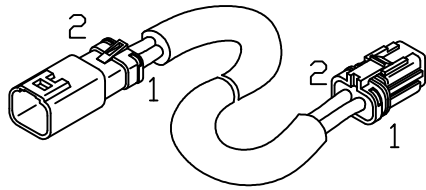
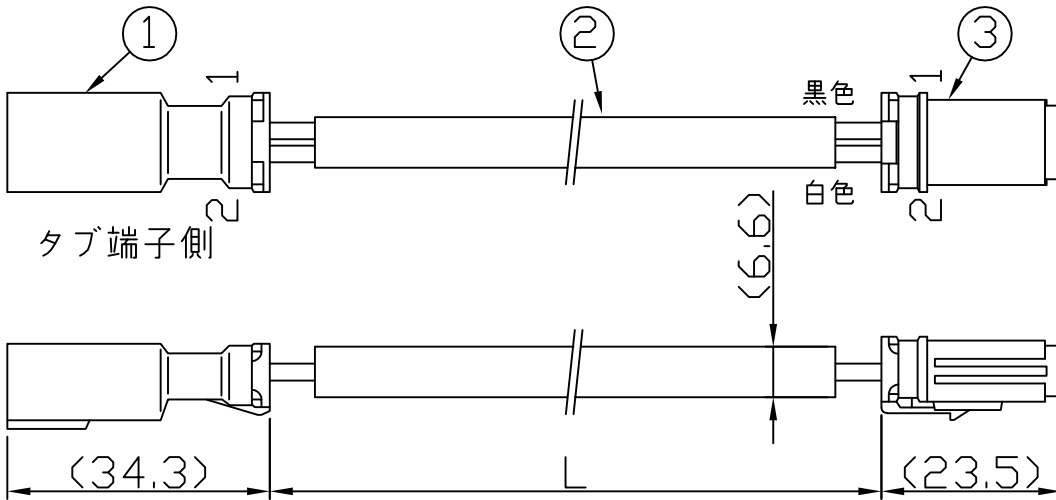


符号	改定記事	日付	担当	承認

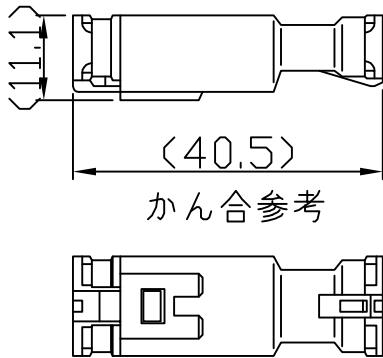
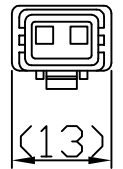


入力側
電源側

出力側
負荷側



φ15貫通可能穴



品番表

品番	L(m)	備考
EEWW220-805	0.5	-
EEWW220-810	1	標準品
EEWW220-820	2	-
EEWW220-840	4	-
EEWW220-860	6	-

1m当たり線路抵抗値0.05Ω。1A通電時の1m当たり電圧損失0.05V

低電圧屋外用延長ケーブルです。100/200V配電路では使えません。

3	コネクタ	1	PBT (白)	住鋳テック CE01
2	電線	1	VCTF 0.75sq (灰)	長さは品番表参照
1	コネクタ	1	PBT (白)	住鋳テック CE01
番号	部品名	数量	材質・仕様	摘要

品名	延長ケーブル (防水)	保護等級	IP67
形名	EEWW220-8形	仕様図番	-
発行	2019. 04. 27	作成	検図
			承認



森山産業株式会社



<http://www.moriyama-corp.co.jp/>

単位mm・第三角法