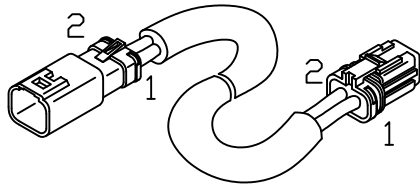


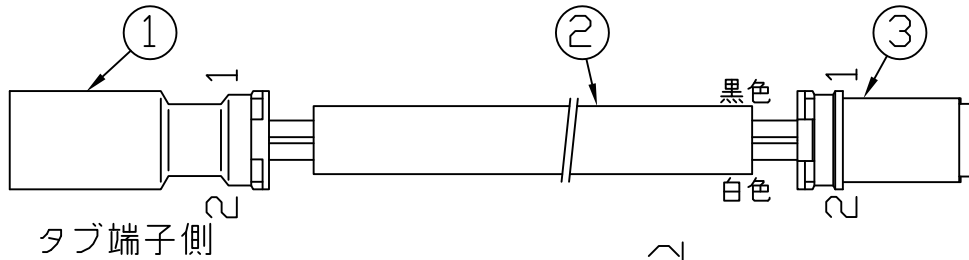
製品図

| 符号 | 改定記事 | 日付 | 担当 | 承認 |
|----|------|----|----|----|
|    |      |    |    |    |
|    |      |    |    |    |

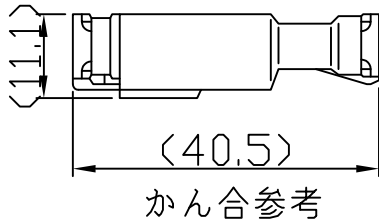
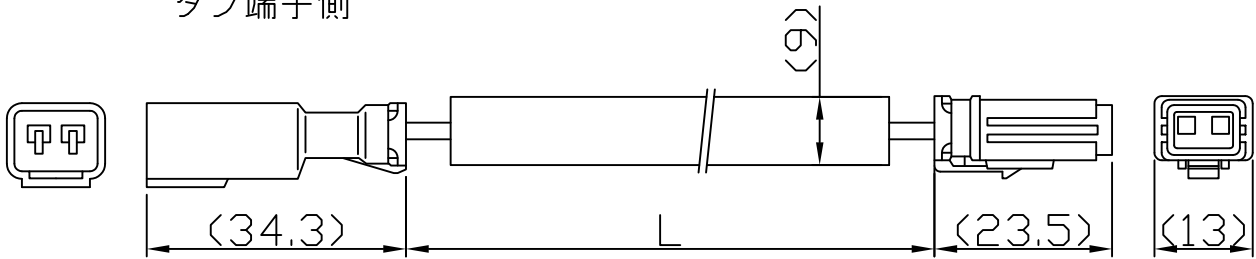


入力側  
電源側

出力側  
負荷側



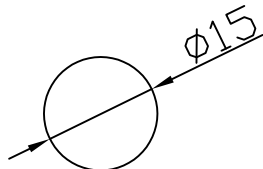
タブ端子側



品番表

| 品番          | L(m) | 備考  |
|-------------|------|-----|
| EEWW220-705 | 0.5  | -   |
| EEWW220-710 | 1    | 標準品 |
| EEWW220-720 | 2    | -   |
| EEWW220-740 | 4    | -   |
| EEWW220-760 | 6    | -   |
| EEWW220-780 | 8    | -   |

[コネクタ最小貫通穴径]



二本つなぎはできません。

| 3  | コネクタ         | 1  | PBT (白)          | 住鋺テック CE01形   |
|----|--------------|----|------------------|---------------|
| 2  | 電線           | 1  | 2PNCT 0.75sq (黒) | 長さは品番表参照      |
| 1  | コネクタ         | 1  | PBT (白)          | 住鋺テック CE01形   |
| 番号 | 部品名          | 数量 | 材質・仕様            | 摘要            |
| 品名 | 延長ケーブル       |    |                  | コネクタ保護等級 IP67 |
| 形名 | EEWW220-7形   |    |                  | 仕様図番 -        |
| 発行 | 2021. 04. 10 |    | 作成               | 検図 承認         |



森山産業株式会社

<http://www.moriyama-corp.co.jp/>



単位mm・第三角法